



**Altersklasse**  
**3 - 6 Jahre**  
-  
**für 25 Kinder**

**Podesthöhe:** 0,30 m / 0,50 m / 1,00 m  
**Freie Fallhöhe:** 1,00 m  
**Gerätemaß:** 5,85 x 2,95 x 2,47 m  
**Mindestraum:** 8,24 x 5,90 x 4,47 m  
**Fallschutz nach DIN EN 1176:** Spielsand empfohlen  
**Bodenprofil:** ebenes Gelände  
**Größtes Teil:** Podest mit Fahne Länge 2,40 m  
**Schwerstes Teil:** Turm ca. 75 kg  
**Ersatzteile verfügbar**

**Fundamente:**  
16 x K1 / 2 x K2 / 1 x K4 / 1 x K6 / 1 x F7

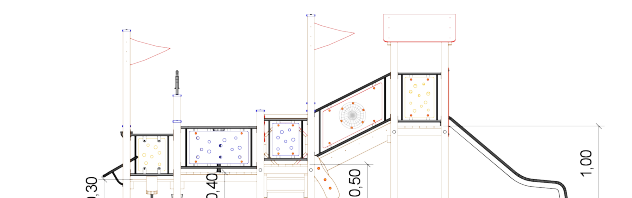
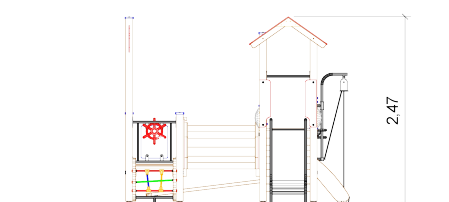
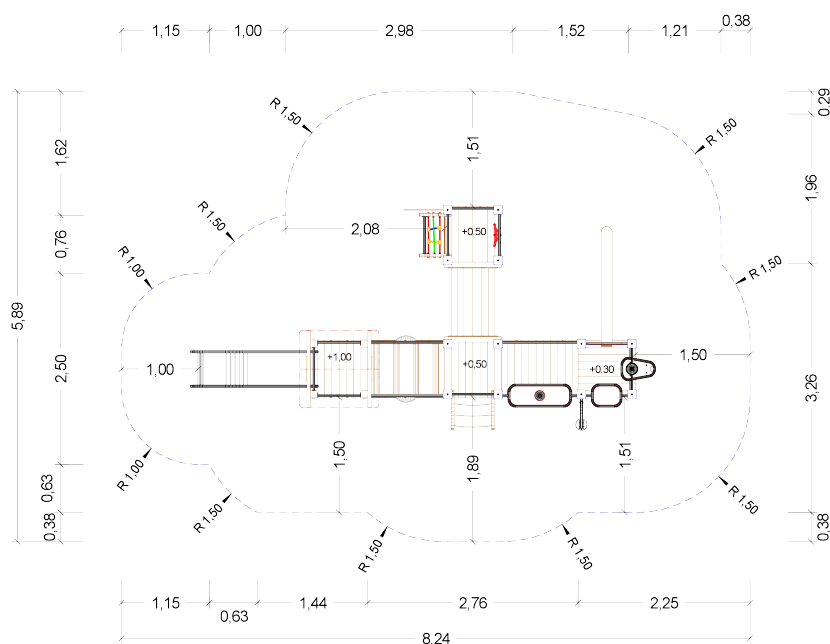
**Montage ohne Fundament- und Betonarbeiten:**  
2 Personen x 7,5 Stunden

**Lieferart:** vormontierte Elemente

**Spielgerät entsprechend DIN EN 1176**

Spielgerät inkl. Pfostenschuhe und Abdeckkappen bestehend aus:

- 1 x Turm Podesthöhe 100 cm
- 1 x Satteldach aus HPL
- 2 x Podest Podesthöhe 50 cm
- 1 x Podest Podesthöhe 30 cm
- 2 x Fahnenmast
- 1 x Rutsche aus Edelstahl, Anbauhöhe 100 cm
- 1 x Brüstung für Rutsche aus HPL
- 2 x Brüstung 57 mit Lochplatte
- 1 x Brücke schräg
- 1 x Brüstungssatz schräg mit Kuppelfenster
- 1 x Treppe
- 1 x Kriechtunnel
- 1 x Netzaufstieg
- 1 x Brüstung 57 cm mit Lochplatte
- 1 x Brüstung 57 cm mit Steuerrad
- 1 x Brücke gerade
- 1 x Brüstung 100 cm mit Lochplatte
- 1 x Brüstung 100 cm mit Lochplatte und Sandschütte
- 1 x Drehbarer Sandkran aus Edelstahl
- 1 x Brüstung 57 cm mit Lochplatte und Theke
- 1 x Sandladestation
- 1 x Balancieraufstieg
- 4 x Handlauf aus Edelstahl



Zeichnungen ohne Maßstab