

**Art. Nr. 31 2050 0012**  
**Spielkombination "Sandbaustelle**  
**Obertshausen"**



**Altersklasse**

-

Spielkombination aus dem "System 110" inkl. Pfostenschuhen und Abdeckkappen bestehend aus:

- 1 x Viereckturm Podesthöhe 1,40 m
- 1 x Satteldach aus HPL
- 2 x Anbau-Viereckpodest Podesthöhe 1,20 m
- 1 x Anbau-Viereckpodest Podesthöhe 1,00 m
- 1 x Viereck-Anbaupodest Podesthöhe 1,40 m
- 1 x Schräge Ebene
- 1 x Free-Climbing-Wand
- 2 x Senkrechtleiter
- 2 x Halbrundholz-Brüstung für Senkrechtleiter
- 1 x Kantholz-Brüstung
- 3 x Sandschütte aus Edelstahl
- 2 x Drehbarer Sandkran aus Edelstahl
- 3 x Kantholz-Wand waagrecht, blau
- 2 x Kantholz-Wand geschlossen
- 1 x Rundtisch für Pfostenanbau
- 2 x Einbaubank

**Podesthöhe:** 1,00 m / 1,20 m / 1,40 m  
**Freie Fallhöhe:** 1,90 m  
**Gerätemaß:** 5,02 x 3,76 x 3,34 m  
**Mindestraum:** 6,59 x 7,39 x 5,34 m  
**Fallschutz nach DIN EN 1176:** erforderlich  
**Bodenprofil:** ebenes Gelände  
**Größtes Teil:**  
**Schwerstes Teil:**  
**Ersatzteile verfügbar**

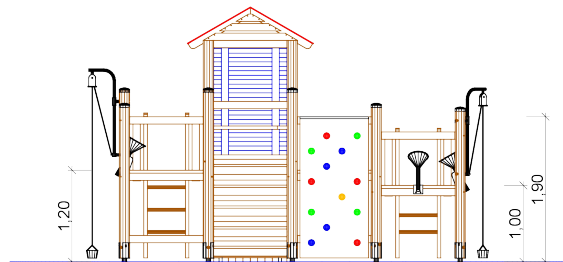
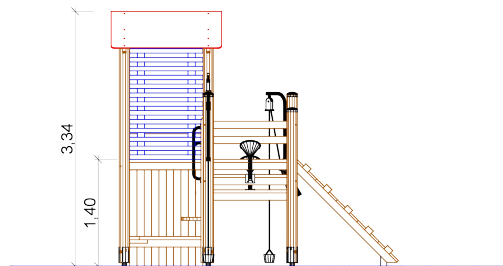
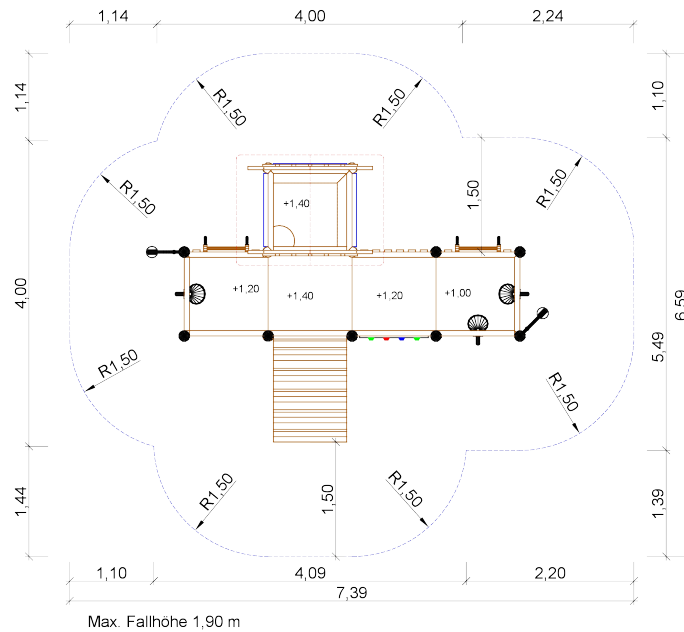
**Fundamente:**  
12 x F1 / 2 x F2

**Montage ohne Fundament- und Betonarbeiten:**  
2 Personen x 5,0 Stunden

**Lieferart:** vormontierte Elemente

**Spielgerät entsprechend DIN EN 1176**

Art. Nr. 31 2050 0012  
Spielkombination "Sandbaustelle  
Obertshausen"



Zeichnungen ohne Maßstab