

Art. Nr. 31 2001 0303
Spielkombination "Erlenweg"



Altersklasse
3 - 14 Jahre

Podesthöhe: 1,40 m
Freie Fallhöhe: 2,10 m
Gerätemaß: 5,31 x 3,72 x 3,88 m
Mindestraum: 7,66 x 6,79 x 4,00 m
Fallschutz nach DIN EN 1176: erforderlich
Bodenprofil: ebenes Gelände
Größtes Teil: Turm Länge 3,55 m
Schwerstes Teil: ca. 470 kg
Ersatzteile verfügbar

Fundamente:
6 x F1 / 2 x F2 / 2 x F5 / 1 x F6

Montage ohne Fundament- und Betonarbeiten:
2 Personen x 4,0 Stunden

Lieferart: vormontierte Elemente


Spielgerät entsprechend DIN EN 1176

Spielkombination aus dem "System 110" inkl. Pfostenschuhen und Abdeckkappen bestehend aus:

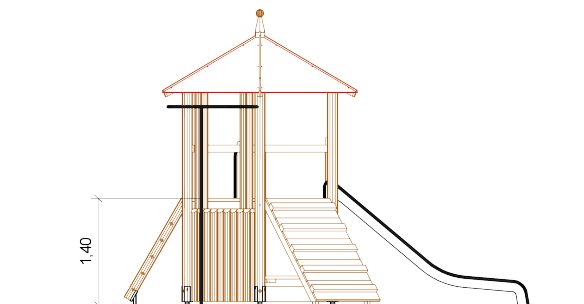
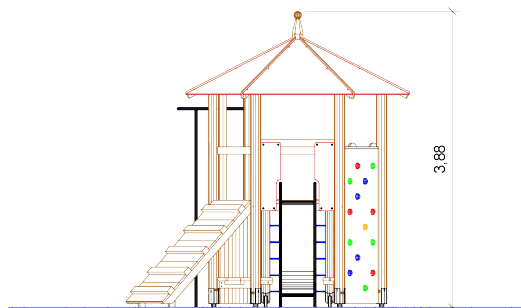
- 1 x Sechseckturm Podesthöhe 1,40 m
- 1 x Dach aus HPL
- 1 x Anbaurutsche aus Edelstahl
- 1 x Rutschenbrüstung aus HPL
- 1 x Rutschstange aus Edelstahl
- 1 x Halbrundholz-Brüstung für Rutschstange
- 1 x Free-Climbing-Wand
- 1 x Schräger Netzaufstieg
- 1 x Senkrechtleiter
- 1 x Halbrundholz-Brüstung für Senkrechtleiter
- 1 x Schräge Ebene
- 2 x Einbaubank
- 1 x Halbrundholz-Wand

Art. Nr. 31 2001 0303

Spielkombination "Erlenweg"



Max. Fallhöhe 2,10 m



Zeichnungen ohne Maßstab