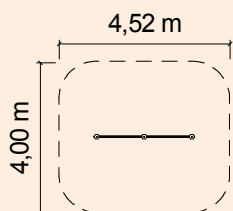

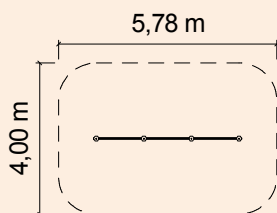


Grundriss 1:200



Grundriss 1:200



Grundriss 1:200

**Gerätehöhe:**

Einer 1,00 m  
Zweier 1,00 und 1,30 m  
Dreier 1,00 / 1,60 / 1,30 m

**Holzausführung:**

Rundholzständer, Pfostenschuhe, Edelstahl-Abdeckkappen mit Edelstahl-Reckstangen



**Ausführung**

**Einerreck, Douglasie unbehandelt**

Art.-Nr. 28 1300 0001

**Zweierreck, Douglasie unbehandelt**

Art.-Nr. 28 1200 0001

**Dreierreck, Douglasie unbehandelt**

Art.-Nr. 28 1400 0001

**Details**

Freie Fallhöhe:	1,00 / 1,30 / 1,60m
Mindestraum Holzgeräte (L x B x H):	4,41 / 4,52 / 5,80 x 4,00 x 3,00 m
Fallschutz nach DIN EN 1176:	erforderlich, siehe Tabelle
Größtes Teil: Gewicht:	25 kg
Fundamente:	2 Stück / 3 Stück / 4 Stück
Montage o. Fundamentarbeiten:	2 Personen x 1 Std
Lieferart:	Bausatz
Altersklasse:	3 - 14 Jahre