

**Altersklasse  
6 - 14 Jahre  
-  
für 36 Kinder**

**Gerätehöhe:** 2,70 m  
**Freie Fallhöhe:** 2,22 m  
**Gerätemaß:** 9,54 x 6,12 x 2,70 m  
**Mindestraum:** 13,31 x 9,97 x 4,70 m  
**Fallschutz nach DIN EN 1176:** erforderlich  
**Bodenprofil:** ebenes Gelände  
**Größtes Teil:** Rutsche Länge 4,33 m  
**Schwerstes Teil:** ca. 60 kg  
**Ersatzteile verfügbar**

**Fundamente:**  
1 x F7 / 13 x F8

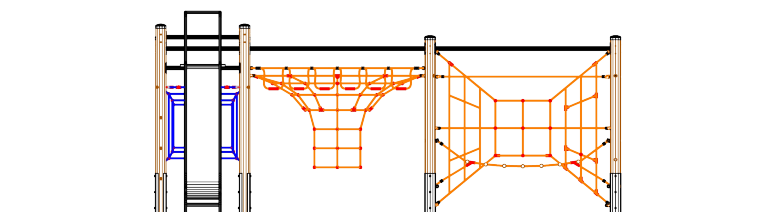
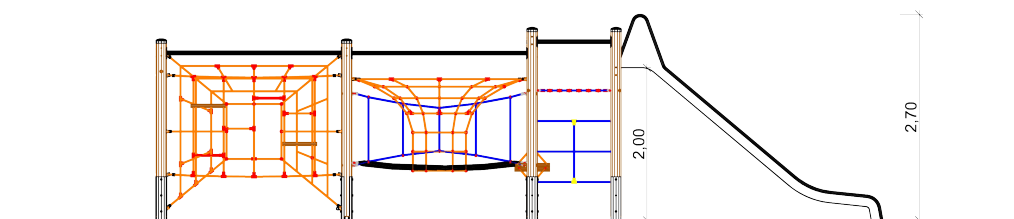
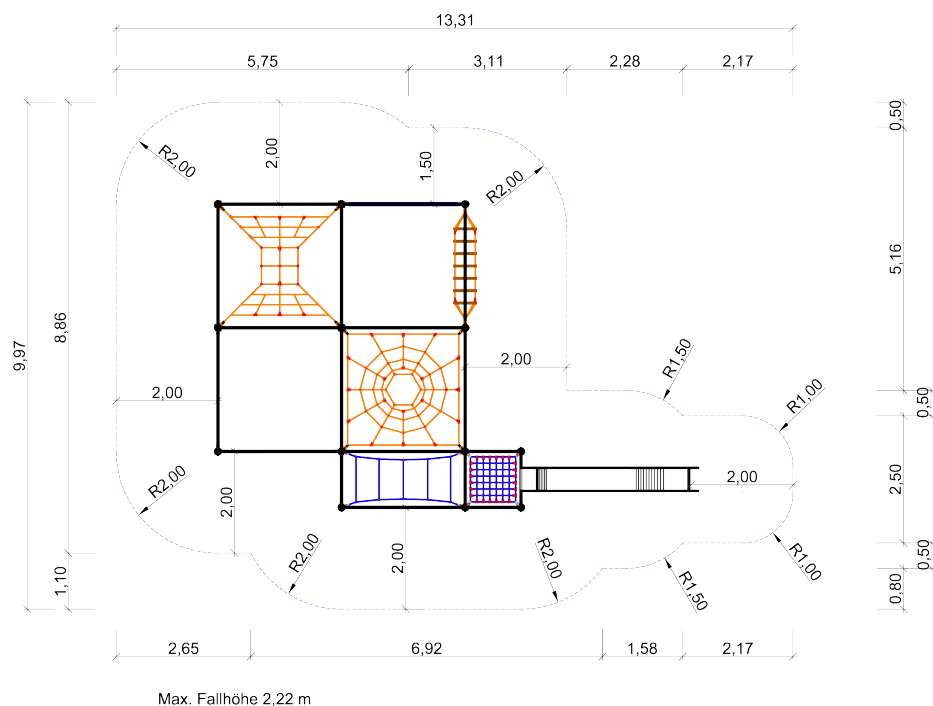
**Montage ohne Fundament- und Betonarbeiten:**  
2 Personen x 6,5 Stunden + 2. Anfahrt zum  
Einhängen der Kletterelemente 2,5 Stunden

**Lieferart:** zerlegter Bausatz

**Spielgerät entsprechend DIN EN 1176**

Spielgerät inkl. Pfostenschuhen und Abdeckkappen  
bestehend aus:

13 x Standpfosten, Rundholz Durchmesser 14 cm, Douglasie  
unbehandelt  
13 x Aussteifung aus Edelstahl  
5 x Aussteifung aus Edelstahl kurz  
2 x Halteseil  
1 x Rechtecktunnel  
1 x Netztrichter  
1 x Anbaurutsche aus Edelstahl  
1 x Netz zwischen Pfosten  
1 x Waagrechtnetz  
1 x Leitersteg  
1 x Netzkubus  
1 x Hangelschlaufen  
1 x Leiterwand kurz  
1 x Feuerwehrschauch



Zeichnungen ohne Maßstab