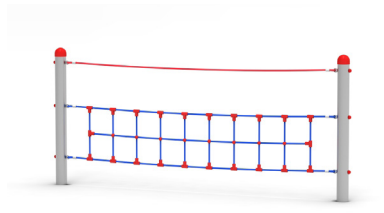



Schlaufenbrücke



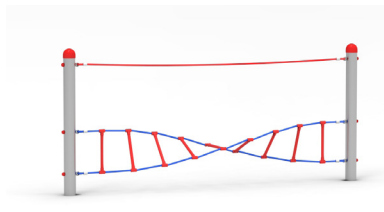
Feuerwehrschauch



Balanciernetz



Triangelstrecke



Spiralleiter



## Edelstahlparcours „Schlaufenbrücke“

Art.-Nr. 24 5001 0001

## Edelstahlparcours „Feuerwehrschauch“

Art.-Nr. 24 5001 0002

## Edelstahlparcours „Balanciernetz“

Art.-Nr. 24 5001 0003

## Edelstahlparcours „Triangelstrecke“

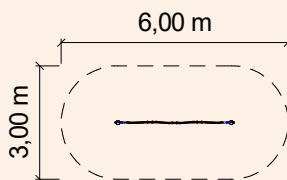
Art.-Nr. 24 5001 0004

## Edelstahlparcours „Spiralleiter“

Art.-Nr. 24 5001 0005

### Details

Gerätehöhe / Freie Fallhöhe:	1,25 / 0,85 m
Gerätemaß (LxBxH):	3,16 x 0,13 x 1,25 m
Mindestraum (LxBxH):	6,00 x 3,00 x 2,00 m
Boden / Fallschutz:	Rasen, Oberboden oder besser
Größtes Teil: Maß / Gewicht:	Pfosten Länge 2,00 m / ca. 17 kg
Fundamente:	2 x 60/60/70 cm
Montage o. Fundamentarbeiten:	2 Personen x 1,0 Stunde + 2. Anfahrt zum Einhängen der Balancierelemente 1,0 Stunde
Altersklasse:	3 - 7 Jahre



Grundriss 1:200

### Bestehend aus:

2 x Edelstahlpfosten D = 114,3 mm  
inkl. Abdeckkappen PE  
1 x Verbindungselement