


Art. Nr. 14 2700 0106

Pfahlhaus-Kombination "Philippsburg"



Altersklasse  
3 - 8 Jahre

**Podesthöhe:** 1,00 m  
**Freie Fallhöhe:** 1,00 m  
**Gerätemaß:** 4,06 x 3,18 x 2,94 m  
**Mindestraum:** 6,94 x 5,20 x 4,94 m  
**Fallschutz nach DIN EN 1176:** Rasen oder besser (Deutschland), Spielsand empfohlen  
**Bodenprofil:** ebenes Gelände  
**Größtes Teil:** Podest Länge 2,20 m  
**Schwerstes Teil:** ca. 180 kg  
**Ersatzteile verfügbar**

**Fundamente:**  
8 x F1 / 2 x F2

**Montage ohne Fundament- und Betonarbeiten:**  
2 Personen x 4,5 Stunden

**Lieferart:** vormontierte Elemente

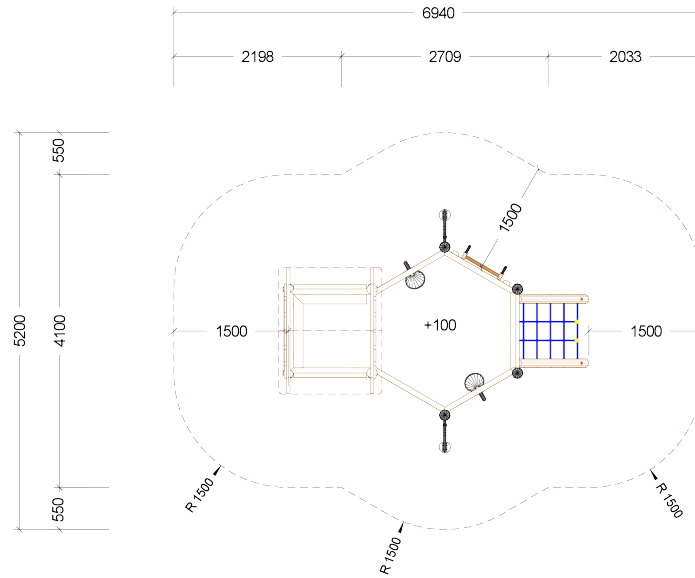
**Spielgerät entsprechend DIN EN 1176**

Spielkombination aus dem "System 110" inkl. Pfostenschuhen und Abdeckkappen bestehend aus:

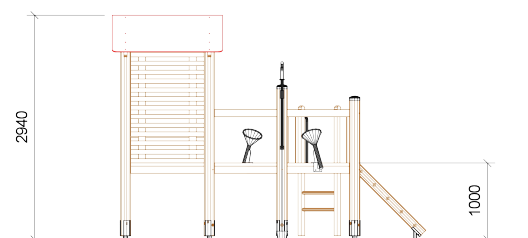
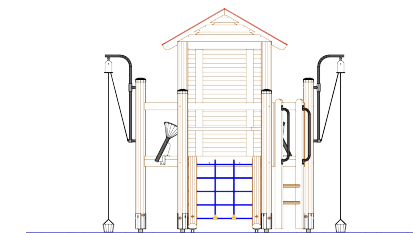
- 1 x Viereckturnm Podesthöhe 1,00 m
- 1 x Satteldach aus HPL
- 1 x Sechseck-Anbaupodest Podesthöhe 1,00 m
- 1 x Schräger Netzaufstieg
- 1 x Senkrechleiter
- 1 x Halbrundholzbrüstung für Senkrechleiter
- 2 x Sandschütte aus Edelstahl
- 2 x Sandkran aus Edelstahl
- 3 x Kantholz-Wand waagrecht

# Art. Nr. 14 2700 0106

## Pfahlhaus-Kombination "Philippensburg"



Max. Fallhöhe 1,00 m



Zeichnungen ohne Maßstab