


Art. Nr. 14 1520 0000

**Spessarthaus mit Veranda und seitlichem
Einstieg**



www.spessart-holz.de



**Altersklasse
1,5 - 10 Jahre
-
für 9 Kinder**

Spielhaus aus Douglasie, unbehandelt

Dacheindeckung aus Stülpchalungspprofil

Aufständerung auf feuerverzinkten Metallfüßen

Podesthöhe: 0,27 m und 0,50 m
Freie Fallhöhe: 0,50 m
Gerätemaß: 2,28 x 3,00 x 2,19 m
Mindestraum: 6,00 x 5,20 x 4,19 m
Fallschutz nach DIN EN 1176: Oberboden,
Rasen oder besser
Bodenprofil: ebenes Gelände
Größtes Teil: Spielhaus Länge 2,60 m
Schwerstes Teil: ca. 250 kg
Ersatzteile verfügbar

Fundamente:
6 x F1

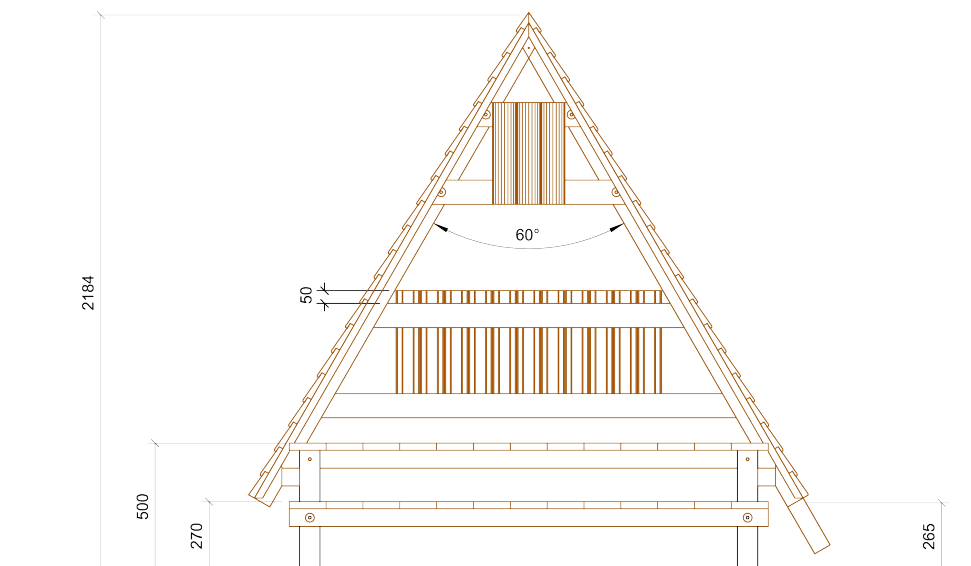
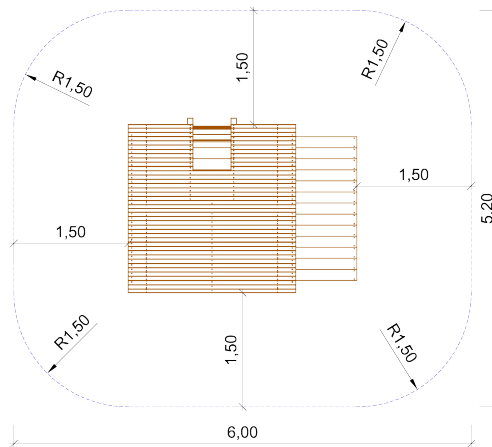
Montage ohne Fundament- und Betonarbeiten:
2 Personen x 3,0 Stunden

Lieferart: vormontierte Elemente

Spielgerät entsprechend DIN EN 1176
Zertifikatsnummer: Z2 012050 0135

Art. Nr. 14 1520 0000

Spessarthaus mit Veranda und seitlichem Einstieg



Zeichnungen ohne Maßstab