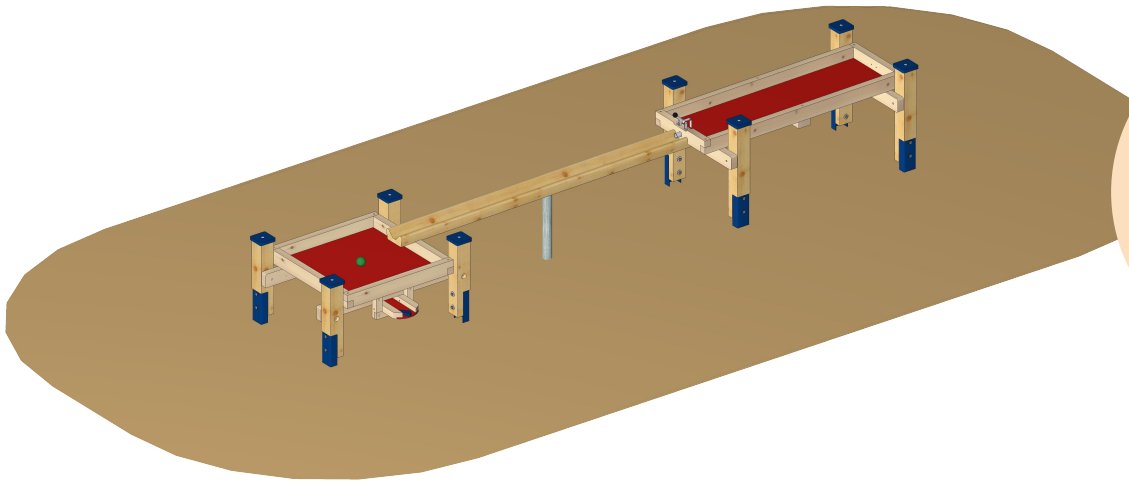


**Art. Nr. 12 1000 0015**  
**Matschlabor "Donau"**



**Altersklasse**  
**1 - 7 Jahre**  
**-**  
**für 11 Kinder**

**Tischhöhe:** 0,60 m  
**Freie Fallhöhe:** -  
**Gerätemaß:** 4,54 x 0,77 x 1,26 m  
**Mindestraum:** 7,43 x 3,80 x 3,26 m  
**Fallschutz nach DIN EN 1176:** Spielsand empfohlen  
**Bodenprofil:** ebenes Gelände  
**Größtes Teil:** Matschtisch Länge 1,50 m  
**Schwerstes Teil:** ca. 42 kg  
**Ersatzteile verfügbar**

**Fundamente:**  
2 x K5 / 8 x K7

**Montage ohne Fundament- und Betonarbeiten:**  
2 Personen x 4,5 Stunden

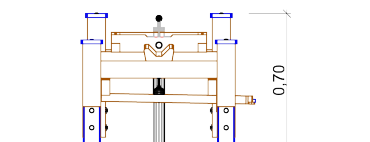
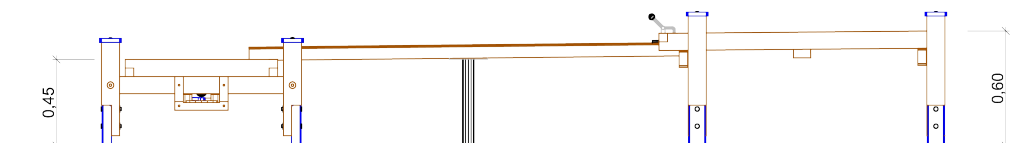
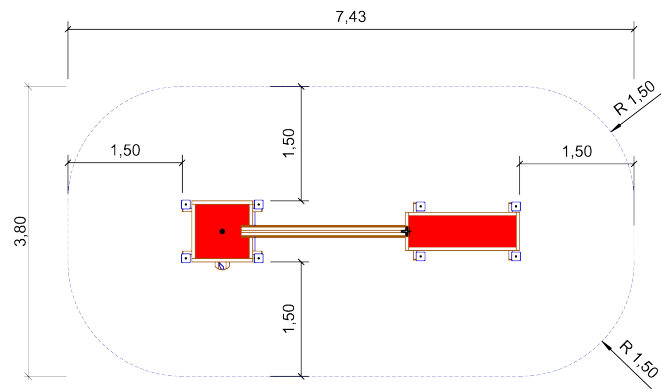
**Lieferart:** vormontierte Elemente

**Spielgerät entsprechend DIN EN 1176**  
**Zertifikatsnummer:** Z2 012050 0135

Spielgerät inkl. Pfostenschuhen und Abdeckkappen  
bestehend aus:

8 x Standpfosten aus Kantholz 95 x 95 mm  
1 x Matschtisch 50 x 150 cm mit Klappverschluss  
1 x Matschtisch 80 x 80 cm mit Unterbaurinne, Ablauföffnung  
und Gummikugelsverschluss  
1 x Verbindungsrinne

Lieferung ohne Wasserzufuhr - diese bitte separat bestellen.



Zeichnungen ohne Maßstab